



## L'Association Petits Princes, partenaire de l'aventure

Depuis 1987, l'Association Petits Princes réalise les rêves des enfants et des adolescents gravement malades atteints de cancers, de leucémies ou de certaines maladies génétiques. En vivant ses passions et en réalisant ses rêves, l'enfant trouve une énergie supplémentaire pour se battre contre la maladie. Chaque jour, un rêve d'enfant est réalisé.

Apivia Mutuelle a souhaité associer l'Association Petits Princes à son aventure dans la course au large sur le circuit IMOCA. À travers ce partenariat, Apivia Mutuelle va permettre à des enfants de réaliser des rêves en mer. Chaque année, un enfant qui se bat contre la maladie verra ainsi son rêve de découvrir et de naviguer sur un voilier de course se réaliser.

Des rêves, Charlie Dalin, Skipper APIVIA, en avait plein la tête ! Celui de partir en solitaire autour du monde en fait partie. Pas à pas, le Normand a fabriqué son idéal. Avec ce projet IMOCA, il réalise aujourd'hui son plus grand rêve. C'est ce que l'amoureux de bateaux et Apivia Mutuelle ont envie de partager avec des enfants et adolescents atteints de maladies graves.

## Pourquoi participer à un projet solidaire ?

Nous invitons les enseignant(e)s des écoles primaires à donner du sens à ce partenariat. En engageant vos classes et vos écoles dans un projet solidaire, vous sensibiliserez vos élèves à la cause des enfants touchés par la maladie tout en développant des compétences au programme de l'enseignement moral et civique des cycles 2 et 3 :

- Prendre en charge des aspects de la vie collective et de l'environnement et développer une conscience citoyenne, sociale et écologique.
- S'engager et assumer des responsabilités dans l'école et dans l'établissement.

# Pistes d'actions à mettre en œuvre dans sa classe ou son école

Mobilisez vos élèves autour d'actions caritatives permettant de collecter des fonds pour la réalisation de rêves d'enfants ! Nous vous proposons quelques idées qui permettront d'intégrer cette action au projet API'Kids en faisant le lien avec le milieu de la voile. Si vous avez d'autres propositions, n'hésitez pas à nous en parler !

## Idée n°1 : La course solidaire

Cet évènement fédérateur permet à chaque élève de participer à un challenge sportif tout en s'impliquant pour une bonne cause. Le principe est simple :

- Avant la course : chaque élève doit trouver des parrains qui s'engagent chacun à faire un don à l'Association Petits Princes d'un montant qu'ils multiplieront par le nombre de tours ou par la distance parcourue lors de la course par l'élève.
- Le jour de la course : chacun fait de son mieux dans un esprit de solidarité et d'entraide.
- Après la course : chaque élève remet sa feuille de parrainage complétée avec les coordonnées de ses parrains et le montant de leurs dons pour l'Association au responsable de l'établissement.

L'Association Petits Princes fournit au format PDF la maquette du document de parrainage personnalisé avec le nom de l'établissement, la date et l'horaire de l'évènement... La maquette peut ensuite être imprimée en A4 et photocopiée en couleur ou noir et blanc autant de fois qu'il y a d'élèves participant à l'opération. À vos marques, prêts... Partez !

## Idée n°2 : Des petits voiliers solidaires


Chaque élève fabrique et décore un ou plusieurs voiliers en origami. Une fois réalisés, ceux-ci sont proposés aux familles au prix de 1€ l'unité (minimum). Le produit de la vente est ensuite reversé à l'association. (Tutoriel origami page suivante)

## LA SOLIDARITÉ

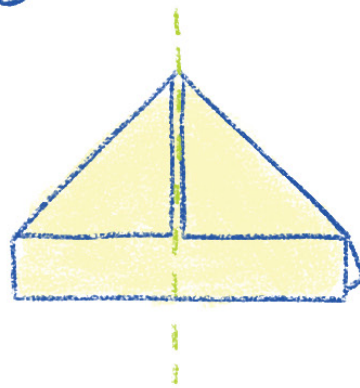
①




②




③



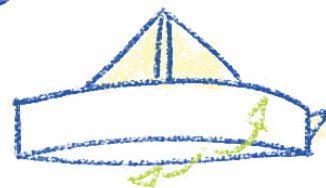
④



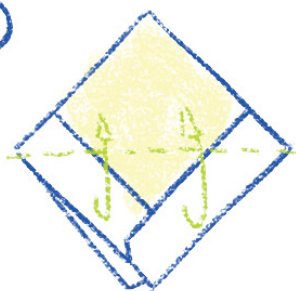
⑤



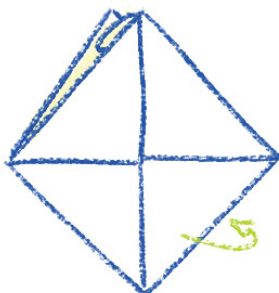
⑥




⑦



⑧



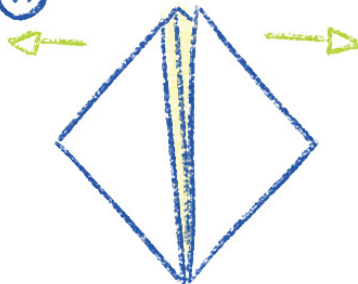
⑨



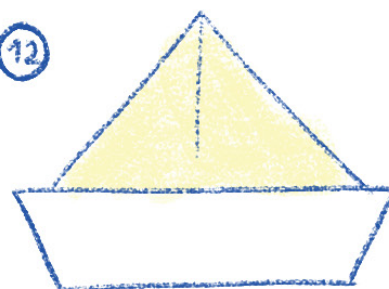
⑩



⑪



⑫



### Idée n°3 : Des porte-clés solidaires

Chaque élève fabrique un ou plusieurs porte-clés en nœud marin (pomme-de-touline pour les élèves du cycle 3 et double nœud de huit pour les élèves du cycle 2). Une fois réalisés, ceux-ci sont proposés aux familles au prix de 1€ l'unité (minimum). Le produit de la vente est ensuite reversé à l'association.

NB : vous trouverez de nombreux tutoriels vidéo disponibles sur internet.

Si vous souhaitez embarquer votre classe dans un projet solidaire,  
contactez-nous depuis ce formulaire :

[www.apivia.fr/contact-projet-pedagogique-apikids/](http://www.apivia.fr/contact-projet-pedagogique-apikids/)

